

Ciudadanía



Actividad Individual

Objetivo de la actividad

1. Identificar los conocimientos previos que se tienen sobre el concepto de ciudadanía

Pregunta problema:

¿Cuáles son mis tareas como ciudadano?

Fuente de consulta

Puedes consultar los siguientes videos:

1. ¿Qué es ciudadanía?
2. Herramientas de ciudadanía.
3. Derechos y deberes de la niñez.



Instrucciones para la docente

Bienvenido a una de las actividades de la Guía 1.

En esta guía se busca que los estudiantes construyan su rol como ciudadanos activos dentro de un colectivo o comunidad. Para esto, se han pensado en actividades para diferentes grados con el fin de reflexionar entorno a este concepto.



Entrenadores



En este apartado encontraremos actividades dirigidas para cuarto y quinto.



El objetivo de esta actividad es que los estudiantes cuestionen su rol como ciudadanos dentro de su comunidad.



Armadores



En este apartado encontraremos actividades dirigidas para segundo y tercero.



En esta actividad los estudiantes identificarán conceptos básicos como: ciudadanía, espacios de participación, derechos y deberes.



Aguateros



En este apartado encontraremos actividades dirigidas para primero y transición.



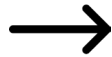
La actividad propuesta requiere que el estudiante utilice sus habilidades creativas reconociendo las actividades y comportamientos propios de la niñez.



Entrenador (Cuarto y Quinto)

- Revisa el siguiente video:

Derechos y deberes de la niñez



Escanea el código para ver el video

A partir del video anteriormente:

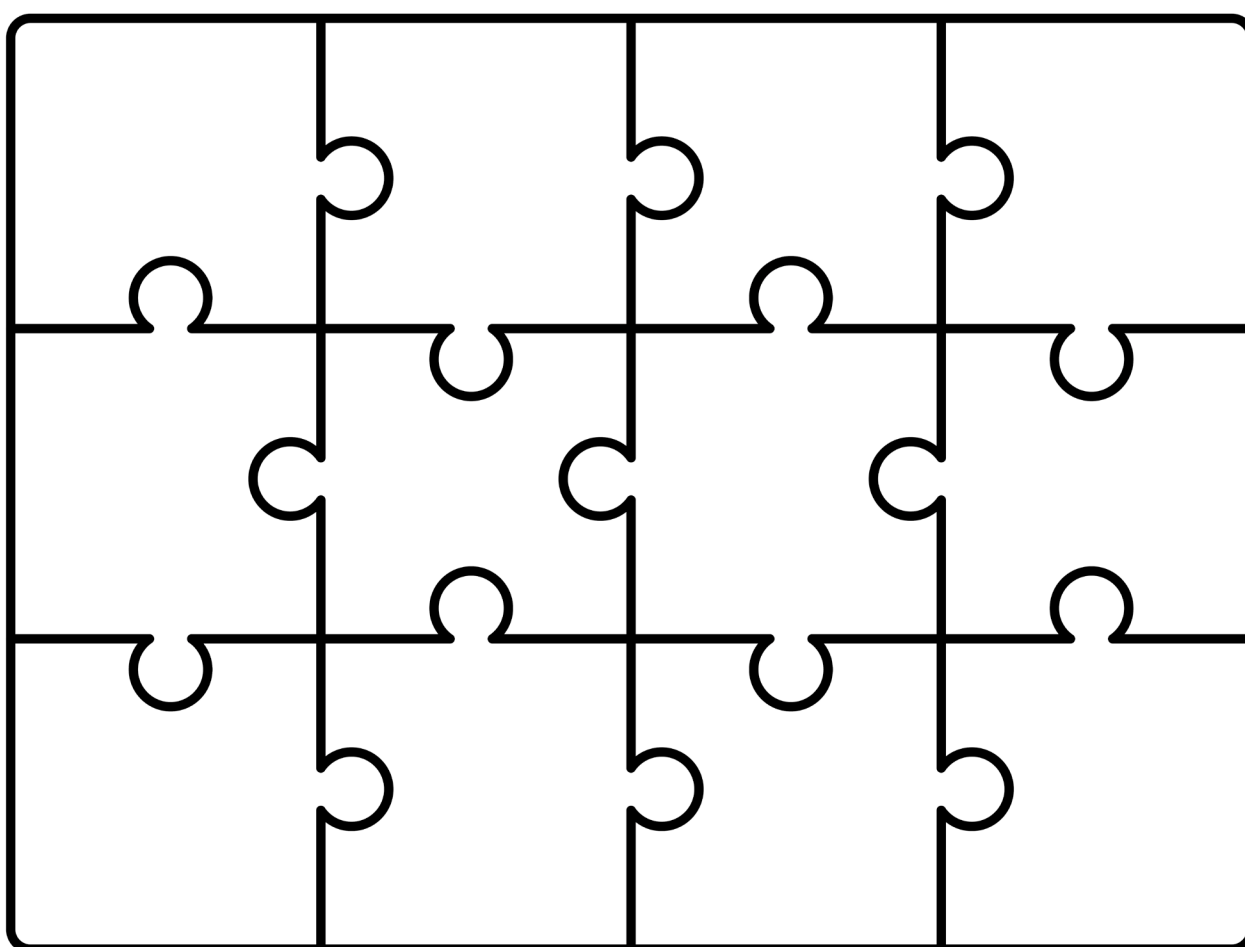
- Realiza una exposición creativa en donde muestres los derechos y deberes de la niñez. Puedes utilizar; dibujos, pinturas, hacer dramatizaciones o un frizzo.
- Ten presente que esta exposición la presentarás a tus compañeros más pequeños (de grados primero, segundo y tercero)




Armador (Segundo y tercero)

Teniendo en cuenta lo que expusieron tus compañeros de cuarto y quinto, vas hacer un rompecabezas en donde se reflejen dos derechos y dos deberes de los niños. Este rompecabezas lo utilizaran tus compañeros de primero y preescolar

Aqui encontraras diferentes siluetas de fichas de los rompezabezas que puedes imprimir, dibujar y recortar.







Aguateros (Primero y transición)

Instrucciones para el docente



Ayuda a tus estudiantes armar el rompecabezas hecho por los estudiantes de tercero. Luego, crea un espacio de reflexión en donde los niños y niñas puedan decir sus opiniones sobre los derechos y deberes que están en el rompecabezas.